

SABIHA HUSIĆ ♦ TEUFIKA IBRAHIMEFENDIĆ



OVAJ PROJEKAT FINANSIRA  
EVROPSKA UNIJA



# VODIČ ZA PREŽIVJELE ŽRTVE I SVJEDOKE





SABIHA HUSIĆ ♦ TEUFIKA IBRAHIMEFENDIĆ

# VODIČ ZA PREŽIVJELE ŽRTVE I SVJEDOKE

*OSIGURANJE EFIKASNOG SISTEMA PODRŠKE I POMOĆI KOJA MOŽE ODGOVORITI POTREBAMA PREŽIVJELIH ŽRTAVA I SVJEDOKA KROZ KORIŠTENJE RESURSA USPOSTAVLJENIH INSTITUCIONALNIH MREŽA*

Tuzla-Zenica, 2018.

Autorice:

mr.sci. Sabiha Husić,  
Udruženje "Medica" Zenica

Teufika Ibrahimefendić,  
U.G. Vive žene Tuzla

Saradnica:

Aleksandra Petrić  
"Udružene žene" Banja Luka

Izdavač:

Udruženje "Medica" Zenica i U.G. Vive žene Tuzla

Publikacija je urađena uz pomoć Evropske unije. Sadržaj publikacije isključiva je odgovornost U.G. Vive Žene Tuzla, U.G. Medica Zenica, Fondacije Udružene žene Banja Luka i Agencije za saradnju, edukaciju i razvoj ACED Banja Luka i ni u kom slučaju ne predstavlja stanovišta Evropske unije.

## SADRŽAJ

Uvod.....	7
<b>1.</b> Šta je svjedočenje .....	10
<b>2.</b> Kako se osjećaju preživjele žrtve i svjedoci ..	11
<b>3.</b> Zbog čega je važno svjedočiti.....	12
<b>4.</b> Ko može biti svjedok .....	13
<b>5.</b> Šta se očekuje od svjedoka tokom svjedočenja pred sudom .....	14
<b>6.</b> Šta je psihološka pomoć .....	16
<b>7.</b> Zbog čega je važno dobiti podršku i pomoć prije, tokom i nakon svjedočenja .....	18
<b>8.</b> Podrška i pomoć prije svjedočenja.....	19
<b>9.</b> Podrška i pomoć u toku svjedočenja .....	21
<b>10.</b> Podrška i pomoć nakon svjedočenja .....	23
<b>11.</b> Mreža podrške i pomoći žrtvama i svjedocima u Bosni i Hercegovini .....	25
<b>12.</b> Zaštita svjedoka .....	27
<b>13.</b> Zakonodavni okvir .....	28






## UVOD

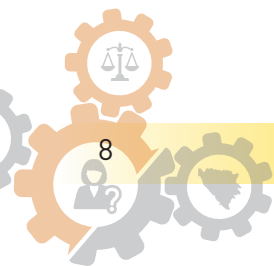
Vodič za preživjele žrtve i svjedoke pruža vam informacije i upute o postojećim raspoloživim resursima pomoći i podrške u vašoj lokalnoj zajednici koji sada čine resurs uspostavljenih institucionalnih mreža u Bosni i Hercegovini. Navedeni resursi pomažu vam da dobijete tačne informacije o tome koju podršku možete dobiti, kada i gdje, zavisno od vaših individualnih potreba. Uspostavljene institucionalne mreže pratile su raspoložive resurse u lokalnim zajednicama i shodno tome su uvezane, ali daju mogućnost korištenja i širih resursa kad oni nisu dostupni u lokalnoj zajednici, kantonu, entitetu ili regiji.

Iako često doneseno zakonodastvo ne prati praksu, upravo institucionalne mreže pokušavaju to povezati i pružiti sigurnost preživjelim žrtvama i svjedocima kada se nađu u ulozi svjedoka ili svjedokinje, ili pak prepoznaju da im je potrebna pomoć i podrška radi normalizacije njihova stanja. Stoga svjedoci i preživjele žrtve trebaju biti informirani o uspostavljenim institucionalnim mrežama i koristiti resurse ili pak zahtijevati da im oni budu na usluzi.




Ako ste svjedok na jednom od sudova u BiH ili vam treba pomoć zbog preživljene traume, ovaj vodič ima namjeru da vam pruži potrebne informacije o logističkoj podršci, medicinskoj, psihosocijalnoj i pravnoj. Vaša podrška treba početi i prije primanja samog poziva. To znači ako imate određene poteškoće, javlja se nemir, nesanica, anksioznost, zabrinutost, tada potražite pomoć u nevladinim organizacijama koje pružaju individualnu psihoterapiju, tj. psihoterapijski tretman. Također, ako vaši članovi porodice imaju određene psihološke poteškoće, informirajte ih o resursima nevladinih organizacija i centara za mentalno zdravlje, gdje će biti saslušani uz poštovanje, što je prvi korak ka normalizaciji stanja. Ukoliko ste dobili poziv da date iskaz, to znači da je vaše svjedočenje od izuzetne važnosti za uspješnost sudskog postupka. Umjesto zabrinutosti imenujte šta vam je potrebno kako biste sa što manje stresa dali svoj iskaz i doprinijeli ostvarivanju pravde, a u tome vam sigurno mogu pomoći resursi institucionalnih mreža.

Vodič je isto tako namijenjen i onom dijelu javnosti koji želi saznati kakva je uloga svjedoka u sudskim procesima.





*Zahvaljujući povezivanju stručnjaka na lokalnom nivou preživjele žrtve i svjedoci više nisu prepušteni sami sebi. Oni imaju podršku koja prati njihove individualne potrebe kroz institucionalne mreže.*




1.

## ŠTA JE SVJEDOČENJE

Svjedočenje je procesna radnja izvođenja dokaza koju sud provodi radi utvrđivanja krivične odgovornosti neke osobe. Svjedočenje u krivičnom postupku zakonska je dužnost, a svjedok je dokazno sredstvo koje svojim iskazom služi u svrhu provjere utvrđenih činjenica, prepoznavanja počinioca te kao pomoć u otkrivanju i pronalaženju drugih svjedoka. Zbog važnosti svjedočenja ističe se potreba za stvaranjem uvjeta koji će omogućiti pružanje zaštite i podrške preživjelim žrtvama i svjedocima.

BEZ OBZIRA DA LI STE SVJEDOK U SUDSKOM PROCESU ILI NE, KORISTITE RESURSE INSTITUCIONALNIH MREŽA DA RAZRADITE SVOJA TRAUMATSKA ISKUSTVA, DA DOBIJETE INFORMACIJE O RESURSIMA TE DA OLAKŠATE SEBI I SVOJOJ PORODICI.




## 2.

### KAKO SE OSJEĆAJU PREŽIVJELE ŽRTVE I SVJEDOCI

Svjedočenje je većini pojedinaca neubičajeno iskustvo, te zbog toga izaziva uglavnom određeni stupanj nelagode. Nije isključeno da se svako od nas može naći u položaju preživjele žrtve ili svjedoka, a iskustvo je pokazalo da su prijem poziva i ulazak u sudnicu vrlo stresni za svakog čovjeka. Osim straha za vlastitu sigurnost, kao svjedok možete imati osjećaj fizičke i psihičke ugroženosti. Zabrinutost za sebe ali i za djecu i porodicu sasvim je u takvim prilikama normalna. Samo svjedočenje znači ponovno prolaženje kroz proživljeno, najčešće traumom obojeno iskustvo. Spomenuti faktori utječu na spremnost svjedoka da surađuju s organima krivičnog gonjenja.


Naime, svjedočenje je izuzetno neugodno i krajnje uznemirujuće iskustvo zbog ponovnog proživljavanja traumatskog događaja, ali ukoliko ste pripremljeni i upoznati s okolnostima sudskog procesa, onda se uznemirenost i neugodnost mogu znatno smanjiti i svesti na minimalnu razinu.



**3.**


**ZBOG ČEGA JE VAŽNO SVJEDOČITI**

Vaše je svjedočenje od presudne važnosti za procesuiranje počinitelaca krivičnih djela. Također svojim svjedočenjem doprinosite da pravosuđe nepristrasno i pravedno presudi onima koji su odgovorni za teška kršenja humanitarnog prava, ratni zločin, zločin protiv čovječnosti, genocid kao i druga krivična djela. Vaše svjedočenje omogućit će sudijama da donesu pravednu presudu. Vaš iskaz pred Sudom dio je dokaza na osnovu kojih sudije mogu zasnovati svoju presudu. Najzad, svjedočenjem dajete potreban doprinos ponovnom uspostavljanju pravde i pomirenju. Ukoliko ne svjedočite i ne date svoj iskaz, nakon što ste imali priliku, onda ste zauvijek zašutjeli i time omogućili da nekažnjenost za krivična djela postane praksa koja neće donijeti mir i sigurnost niti će biti sekundarna prevencija.



## 4. KO MOŽE BITI SVJEDOK

Svjedok može biti osoba koja je prijavila krivično djelo, osoba koja može dati informacije o krivičnom djelu čija je sama bila žrtva ili je bila svjedokom krivičnog djela. U tom slučaju može biti saslušana kao svjedok od policije, tužilaštva ili suda. Također i optuženi može pozvati da osoba svjedoči u njegovu korist.



## 5.

### ŠTA SE OČEKUJE OD SVJEDOKA TOKOM SVJEDOČENJA PRED SUDOM


Kad se nađete u sudnici, prije nego što počnete svjedočiti, važno je da znate:

- ▶ od vas će se tražiti da odgovorno izjavite da ćete govoriti istinu, odnosno da pročitate tekst: „Odgovorno izjavljujem da ću govoriti istinu, cijelu istinu i ništa osim istine.“ Tom izjavom obavezali ste se da ćete prema vašim najboljim saznanjima govoriti istinu;
- ▶ ako vas je tužilac pozvao da svjedočite, on će vas prvo ispitivati, a poslije toga će vam nekoliko pitanja postaviti odbrana, koja može negirati ono što ste kazali u svom svjedočenju. Kad odbrana završi ispitivanje, tužilac će vam možda postaviti još nekoliko pitanja;
- ▶ ako ste svjedok kojeg je pozvala odbrana, onda će vas odbrana prvo ispitivati, pa onda tužilac;
- ▶ pitanja vam može postaviti i neko od sudija u bilo koje vrijeme;
- ▶ nemojte se ustručavati kazati sudu ako ne razumijete pitanje koje vam je postavljeno i zahtijevati da vam ono bude razjašnjeno ili ponovo postavljeno;



- razmislite o svakom pitanju prije nego što odgovorite. Ne žurite se, govorite polahko i razgovijetno. Ako niste sigurni da znate odgovor na neko pitanje, jasno to dajte na znanje sudijama.

*SVJEDOČENJE JESTE BOLNO, ALI DOBROM PRI-  
PREMOM PRIJE SVJEDOČENJA MOĆI ĆETE LAK-  
ŠE ISPRIČATI PRIČU NA SUDU, A ODGOVARAJU-  
ĆA PODRŠKA NAKON SVJEDOČENJA OLAKŠAT  
ĆE VAM DA SVJEDOČENJE NE OSTAVI TRAGOVE  
U VAŠEM BUDUĆEM ŽIVOTU.*



## 6.

### ŠTA JE PSIHOLOŠKA POMOĆ, A ŠTA EMOTIVNA PODRŠKA

#### 7.1. Psihološka pomoć


Psihološka pomoć preživjelim žrtvama i svjedocima ima za cilj sprečavanje ponovnog intenzivnog vraćanja sjećanja na proživljenu traumu, sprečavanje ponovne patnje kroz koju je preživjela žrtva prošla, sprečavanje da se žrtva osjeća obilježenom, te da se prevladaju druge neočekivane stresne situacije na suđenju.

Psihološka pomoć potrebna je, kao što je na početku ukazano, i prije i nakon suđenja jer sa svjedocima treba razgovarati o njihovim očekivanjima, strahovima i reakcijama drugih učesnika u postupku.

#### 7.2. Emotivna podrška


Emotivna podrška podrazumijeva iskazivanje pažnje, poštovanja i pružanje ohrabrenja. Daje se prije, za vrijeme i u nekim slučajevima nakon okončanja krivičnog postupka.

Emotivna podrška svjedocima koju pruža odjeljenje za podršku svjedocima ograničena je na vrijeme boravka svjedoka ili svjedokinje u sudu na dan svjedočenja. Vrijeme za pružanje podrš-





ke kratko je jer svjedok najčešće dolazi pola sata ili sat prije svjedočenja. To vrijeme predstavnici odjeljenja koriste da ga informiraju o važnim aspektima suđenja te odgovaraju na pitanja ukoliko ih svjedok ima, kako bi kroz razgovor pružili ohrabrenje i neutralizirali negativne emocije koje mogu oslabiti sposobnost svjedočenja. Shodno navedenome, stručnjaci mogu pružiti kratkoročnu kriznu intervenciju i uputiti osobu na resurse institucionalnih mreža.




## 7.

### **ZBOG ČEGA JE VAŽNO DOBITI PODRŠKU I POMOĆ PRIJE, TOKOM I NAKON SVJEDOČENJA**

Dobijanje podrške i pomoći važno je zbog različitih vrsta straha i nesigurnosti koju osjećaju preživjele žrtve i svjedoci, kao što su:

- ▶ strah za ličnu sigurnost,
- ▶ strah za sigurnost članova porodice,
- ▶ strah zbog moguće stigmatizacije i osude bližih članova porodice, prijatelja, predstavnika vlasti, političara i sl.,
- ▶ strah da će biti izloženi neugodnim ponašanjima tokom davanja izjave,
- ▶ strah da će „pogriješiti“ i biti nekompetentni u ulozi svjedoka,
- ▶ strah da će susresti optuženoga, njegovu porodicu i svjedoke odbrane,
- ▶ strah da će tužilac ili sudija insistirati na detaljima tokom ispitivanja.



## 8.


### PODRŠKA I POMOĆ PRIJE SVJEDOČENJA

#### 9.1. Šta učiniti ako davanje iskaza izazove sjećanja na traumu o kojoj ćete svjedočiti

- ▶ Zatražite pomoć u centru za mentalno zdravlje ili u drugim službama u okviru zdravstvenih ustanova, nevladinim organizacijama koje pružaju psihosocijalnu podršku, centru za socijalni rad, tražite razgovor s tužilaštvom i dr.
- ▶ Nemojte zanemarivati simptome koji su se javili! Ne možete spavati, uznemireni ste, javljaju se slike sjećanja na najstršnije trenutke – zatražite pomoć.
- ▶ Sami odlučite gdje ćete dati iskaz – u svojoj kući ili u službenim prostorijama, odnosno na mjestu gdje se osjećate sigurno.

#### 9.2. Imate strah podijeliti svoju uznemirenost s članovima porodice

- ▶ Budite svjesni da je teško nositi tajnu pred članovima porodice! Ako možete, porazgovarajte s njima, oni su ti koji vas mogu razumjeti i emotivno podržati. Iskustva svjedoka i preživjelih žrtava pokazuju da je lakše nositi se s bolom ako ga podijelimo s njima. Mnoge su podržali i razumjeli.



### 9.3. *Kome se možete obratiti kad dobijete poziv na sud*


Možete se obratiti tužilaštvu ili stručnim saradnicima za podršku svjedocima pri sudovima i tužilaštvima, ako takvi postoje, centru za mentalno zdravlje, nevladinim organizacijama za psihosocijalnu podršku i pomoć, možete upitati za pravnu pomoć ako je potrebna i sl.

### 9.4. *Šta je potrebno znati kad se odazivate na svjedočenje*

Nemojte zaboraviti ponijeti sa sobom:

- ▶ lične identifikacione dokumente,
- ▶ naočale i druga pomagala koja vam mogu pomoći da čitate,
- ▶ lijekove, ukoliko uzimate redovnu terapiju za reguliranje krvnog tlaka, dijabetesa i sl.,
- ▶ račun za gorivo u svrhu reguliranja putnih troškova, ukoliko niste osigurali neku drugu vrstu prijevoza.


Razmislite da li bi vam osoba od povjerenja bila od koristi, i ako mislite da je tako, recite to stručnom saradniku koji vas poziva ili tužiocu.




## 9. PODRŠKA I POMOĆ U TOKU SVJEDOČENJA

Ukoliko pri tužilaštvu i sudu postoji ODJELJENJE ZA PODRŠKU SVJEDOCIMA, odnosno stručni saradnici, trebate znati sljedeće:

- ▶ Prvi kontakt s vama ostvarit će stručna osoba iz tog odjeljenja 2–3 sedmice prije svjedočenja; to je obično psiholog ili socijalni radnik koji će vam dati osnovne informacije o predmetu za koji ste pozvani. Stručna osoba također će pitati o iskustvu ranijih svjedočenja, o porodičnim prilikama, zdravstvenom stanju, socijalnim prilikama, a s ciljem pripremanja individualnog plana podrške. Također će pitati kako ćete putovati i na koji ćete način doći do institucije. Zanimat će je ako imate maloljetnu djecu, ko će preuzeti brigu za njih.
- ▶ Na sam dan svjedočenja trebate doći ranije iz više razloga: dobro je da se u sobi za svjedoke odmorite, porazgovarate sa stručnom osobom i na taj način smanjite stres vezan za svjedočenje. Kada dođe vrijeme za svjedočenje, iz sobe za svjedoke bit ćete ispraćeni do sudnice. Možete tražiti da na kratko vrijeme pogledate sudnicu i mjesto gdje ćete vi sjediti ukoliko do sada niste dobili informacije kako izgleda sudnica i raspored sjedenja u sudnici.



- ▶ Ukoliko niste u mogućnosti sami pristupiti u sudnicu zbog psihičkih ili zdravstvenih poteškoća, stručna osoba može predložiti da vas prati u sudnici za vrijeme svjedočenja.
- ▶ Možete tražiti pauzu ukoliko se ne osjećate dobro kako biste se odmorili i stabilizirali, uzeli vodu ili otišli u toalet.
- ▶ Nakon svjedočenja u sobi za svjedoke sa stručnom osobom možete porazgovarati o svom iskustvu svjedočenja, kako ste doživjeli svoje svjedočenje, kako se osjećate ili o bilo čemu drugom što želite podijeliti tog trenutka.
- ▶ Stručni će vam savjetnik isplatiti putne troškove i ispratiti vas do izlaznih vrata.
- ▶ Stručna osoba dat će vam informacije kome se možete obratiti u slučaju potrebe, tj. upoznati vas s reursima institucionalne mreže u vašoj lokalnoj sredini.
- ▶ Stručna osoba može vas pitati jeste li saglasni da vaše ime proslijedi najbližoj nevladinoj organizaciji koja vam može biti od koristi.
- ▶ Nakon 15 dana stručna će vas osoba nazvati kako bi razgovarala o utjecaju svjedočenja na vaše psihičko i fizičko zdravlje.



## 10. PODRŠKA I POMOĆ NAKON SVJEDOČENJA

Važnost podrške nakon svjedočenja izuzetno je bitna. Iskustva svjedoka, a posebno preživjelih žrtava govore da su osjećali uznemirenost zbog ponovnog proživljavanja traumatskih iskustava nekoliko dana nakon svjedočenja. Ponekad su se osjećali loše dugo nakon svjedočenja, a posebno ako su na svjedočenju doživjeli da je odbrana njihovo traumatsko svjedočenje dovodila u pitanje kao nevjerodostojno. Posljedice su trajale danima i sedmicama. Zato je važno sljedeće:


- ▶ *Nemojte zanemariti razmišljanja o svjedočenju!* U ovoj fazi obavezno morate zatražiti stručnu pomoć i podijeliti svoja iskustva svjedočenja s nekom stručnom osobom koja vam je najbliža. Ponekad je potrebno više dolazaka.
- ▶ *Nemojte potcijeniti podršku porodice i bliskih osoba!* Iskustva svjedoka govore da im je podrška porodice i bliskih osoba olakšala nošenje sa svjedočenjem u fazi davanja iskaza, kao i tokom procesa svjedočenja. Važno je napomenuti da svjedočenje jednog člana porodice može biti okidač za ostale članove porodice i da njihova traumatska iskustva ponovo „ožive“, pa cijela porodica dođe u krizu. Zbog toga



je važno da korištenje resursa institucionalne mreže koju čine različite institucije i nevladine organizacije može biti od koristi ne samo za svjedoke nego i za druge članove porodice.

*SVJEDOČENJE JESTE BOLNO, ALI UZ DOBRU PRI-  
PREMU PRIJE SVJEDOČENJA MOĆI ĆETE LAKŠE  
ISPRIČATI PRIČU NA SUDU, A ODGOVARAJUĆA  
PODRŠKA NAKON SVJEDOČENJA POMOĆI ĆE DA  
SVJEDOČENJE NE OSTAVI TRAGOVE U VAŠEM  
BUDUĆEM ŽIVOTU.*

*PRIPREMA IMA ZA CILJ DA OSNAŽI SVJEDOKA ILI  
PREŽIVJELU ŽRTVU DA SVJEDOČE SA ŠTO MA-  
NJE IZLOŽENOSTI STRESU. PRIPREMA NE ULAZI  
U SADRŽAJ SVJEDOČENJA. PRIPREMA POMAŽE  
DA SE OSOBA LAKŠE NOSI S EMOCIJAMA KOJE  
JU MOGU PREPLAVITI ZBOG PONOVRNOG VRA-  
ĆANJA U PREŽIVLJENU TRAUMU*






## 11.

**MREŽE PODRŠKE PREŽIVJELIM ŽRTVAMA I SVJEDOCIMA U BOSNI I HERCEGOVINI**

Širom Bosne i Hercegovine uspostavljene su *multidisciplinarnne institucionalne mreže* s ciljem da svaka preživjela žrtva i svjedok imaju odgovarajuću podršku i pomoć prije, tokom i nakon svjedočenja, dok god za to postoji potreba i bez obzira na mjesto boravka. Ove mreže čine stručnjaci iz institucija – sudova, tužilaštava, policije, centara za socijalni rad, zdravstvenih ustanova, domova zdravlja, a time i centara za mentalno zdravlje, te nevladinih organizacija koje se kontinuirano bave različitim vrstama podrške i pomoći svjedocima i žrtvama. Podrška i pomoć uključuje logističku, medicinsku, psihosocijalnu i pravnu pomoć te pružanje informacija o zaštiti osnovnih prava vezanih za svjedočenje i ostvarivanje naknade štete putem imovinskopravnog zahtjeva, kao i psihološku, socijalnu, zdravstvenu i druge vidove podrške i zaštite. Tako udruženim i usklađenim radom kroz institucionalnu mrežu resursi postaju dostupniji za preživjele žrtve i svjedoke. U Bosni i Hercegovini uspostavljeno je i osnaženo 15 institucionalnih mreža podrške preživjelim žrtvama i svjedocima u predmetima ratnih zloči-



na, seksualnog nasilja i drugih krivičnih djela (nasilja u porodici i trgovine ljudima) u kantonima i regijama, kako slijedi: Zeničko-dobojski kanton, Tuzlanski kanton, Unsko-sanski kanton, Srednjobosanski kanton, Hercegovačko-neretvanski kanton, Kanton 10, Bosanskopodrinjski kanton, Posavski kanton, Sarajevski kanton, Banja Luka, Istočno Sarajevo, Dobož, Trebinje, Distrikt Brčko i Bijeljina.



## 12. ZAŠTITA SVJEDOKA

Zaštitu možete tražiti prije, tokom i nakon svjedočenja, a o tome možete razgovarati s istražiteljem, tužiocem ili stručnom osobom iz odjela za podršku svjedocima.

a. Šta znači biti zaštićeni svjedok?

b. Šta je ugroženi svjedok?

c. Šta je svjedok pod prijetnjom?

a. Status *zaštićenog svjedoka* ima svjedok koji koristi mjere zaštite u toku svjedočenja. U slučaju da želite biti zaštićeni svjedok, obratite se tužiocu koji će vam objasniti koje zaštitne mjere po zakonu stoje na raspolaganju.

b. Status *ugroženog svjedoka* ima svjedok koji je ozbiljno fizički ili psihički traumatiziran okolnostima izvršenja krivičnog djela ili koji pati od ozbiljnih psihičkih poremećaja. Treba znati da svjedoci mogu biti posebno osjetljivi [ugroženi] zbog godina, spola, zdravlja te prirode ili posljedica krivičnog djela. Ugroženim svjedocima smatraju se djeca, odnosno maloljetne osobe.


c. Status *svjedoka pod prijetnjom* ima svjedok kome je lična sigurnost ili sigurnost njegove porodice ugrožena zbog učešća u postupku, što se očituje u obliku prijetnji ili zastrašivanja.



### 13. ZAKONODAVNI OKVIR

Procesni propisi koji se odnose na položaj i prava svjedoka [oštećenih] u krivičnom postupku u Bosni i Hercegovini sadržani su u sljedećim zakonima:

- a) Zakonu o krivičnom postupku Bosne i Hercegovine,
- b) Zakonu o krivičnom postupku Federacije Bosne i Hercegovine,
- c) Zakonu o krivičnom postupku Republike Srpske i
- d) Zakonu o krivičnom postupku Brčkog, distrikta Bosne i Hercegovine.



## **INSTITUCIONALNE MREŽE ZA PODRŠKU SVJEDOCIMA/ŽRTVAMA U BIH**

### **Tuzlanski kanton (TK)**

Institucionalnom mrežom koordinira Udruženje građana „Vive Žene“, Tuzla.

Alekse Šantića bb, 75000 Tuzla; tel.: 035 224 311;  
e-pošta: vivezene@bih.net.ba; facebook i youtube:  
Udruženje građana Vive Žene, Tuzla.

### **Zeničko-dobojski kanton (ZDK)**

Institucionalnom mrežom koordinira  
“Medica”, Zenica.

Udruženje „Medica“, Zenica; Krivače 40, 72000 Zenica, tel: 032 463 920; e-pošta: medica1@bih.net.ba; www.medicazenica.org i facebook: Medica Zenica.

### **Srednjobosanski kanton (SBK) / Kanton središnja Bosna (KSB)**


Institucionalnom mrežom koordinira JU Centar za socijalni rad, Novi Travnik.

JU Centar za socijalni rad, Novi Travnik; Kralja Tvrtka bb, 72290 Novi Travnik; tel.: 030 795 072, 795 073; e-pošta: socijalni.rad.nt@tel.net.ba

### **Unsko-sanski kanton (USK)**

Institucionalnom mrežom koordinira JU Centar za socijalni rad, Bosanski Petrovac, Udruženje “Žene sa Une”, Bihać i Udruženje Prijedorčanki „Izvor“, Prijedor.

JU Centar za socijalni rad, Bosanski Petrovac;  
Bosanska 110, 77250 Bosanski Petrovac;  
tel.: 037 881 410; e-pošta: c.soc.rad.bp.@bih.net.ba



## VODIČ ZA PREŽIVJELE I ŽRTVE RATA

Udruženje "Žene sa Une", Bihać; Krupska 26,  
77 000 Bihać; tel.: 037 220 855;

e-pošta: zena-una@bih.net.ba

Udruženje Prijedorčanki „Izvor“, Prijedor;  
Muharema Suljanovića 52, 79101 Prijedor;  
tel.: 052 215 635; 052 242 590;

e-pošta: izvorpd@gmail.com

### **Banja Luka**

Institucionalnom mrežom koordinira Fondacija  
„Udružene žene“, Banja Luka,

Kalemegdanska 18, 78000 Banja Luka;

tel.: 051 463 143,

e-pošta: office@unitedwomenbl.org

### **Hercegovačko-neretvanski kanton (HNK)**

Institucionalnom mrežom koordinira Udruženje  
„Žena BiH“, Mostar.

Udruženje „Žena BiH“, Mostar; Trg Ivana Krndelja 3,  
88104 Mostar; tel.: 036 550 339;

e-pošta: zenabih@bih.net.ba

### **Istočno Sarajevo**

Institucionalnom mrežom koordinira Fondacija  
„Udružene žene“, Banja Luka.

Kalemegdanska 18, 78000 Banja Luka;

tel.: 051 463 143; e-pošta: office@unitedwomenbl.org

### **Kanton 10**

Institucionalnom mrežom koordinira Udruženje gra-  
đanki Grahova.

Udruženje građanki Grahova; Maršala Tita 16, 80270  
Bosansko Grahovo; tel.: 034 850 097;

e-pošta: u.g.grahovo@tel.net.ba



### **Bosansko-podrinjski kanton (BPK)**

Institucionalnom mrežom koordinira Udruženje žena "SEKA", Goražde.

Udruženje žena "SEKA", Goražde;  
Ibrahima Popovića 49, 73000 Goražde;  
tel.: 038 222 099; e-pošta: sekago@bih.net.ba

### **Doboj**

Institucionalnom mrežom koordinira  
UG „Budućnost“.

Živojina Mišića 4A, Modriča, tel.: 053 820 701;  
e-pošta: buducnostmd@yahoo.com;  
www.buducnost-md.org

### **Trebinje**

Institucionalnom mrežom koordinira UG „Oaza“.  
Kralja Petra I 40, Trebinje, tel.: 059/261-411;  
e-pošta: oaza\_tb@hotmail.com, oaza2tb@gmail.com,

### **Posavski kanton (PK)**


Institucionalnom mrežom koordinira Udruženje građana „Vive Žene“, Tuzla,

Alekse Šantića bb, 75000 Tuzla; tel.: 035 224 311;  
e-pošta: vivezene@bih.net.ba; facebook i  
youtube: Udruženje građana Vive Žene, Tuzla.

### **Distrikt Brčko**

Institucionalnom mrežom koordinira Udruženje građana „Vive Žene“, Tuzla.

Alekse Šantića bb, 75000 Tuzla; tel.: 035 224 311;  
e-pošta: vivezene@bih.net.ba; facebook i  
youtube: Udruženje građana Vive Žene, Tuzla.



### **Bijeljina**

Institucionalnom mrežom koordinira Fondacija „Lara“ u saradnji s Fondacijom „Udružene žene“, Banja Luka.

Beogradska 38, 76 300 Bijeljina;  
e-pošta: ngo.lara@teol.net; tel.: +387[55]/290-570.

### **Kanton Sarajevo**

Institucionalnom mrežom koordinira Sekcija žena logorašica KS - Savez Udruženja logoraša Kantona Sarajevo.

Sarači 77, Sarajevo, 71000; tel.: +387 33 232 925; e-pošta: sekcijazenalogorasica@gmail.com

